



ТЕРРИТОРИАЛЬНЫЙ ОРГАН
ФЕДЕРАЛЬНОЙ СЛУЖБЫ
ГОСУДАРСТВЕННОЙ СТАТИСТИКИ
ПО НИЖЕГОРОДСКОЙ ОБЛАСТИ

Оперативные данные по индексу промышленного производства



май 2022 года



ТЕРРИТОРИАЛЬНЫЙ ОРГАН
ФЕДЕРАЛЬНОЙ СЛУЖБЫ
ГОСУДАРСТВЕННОЙ СТАТИСТИКИ
ПО НИЖЕГОРОДСКОЙ ОБЛАСТИ

Оперативные данные по ИПП

Нижегородской области

май 2022 года

01

Индекс промышленного производства

02

Индекс производства по видам деятельности:

Добыча полезных ископаемых

Обрабатывающие производства

Обеспечение электрической энергией, газом и паром;
кондиционирование воздуха

Водоснабжение, водоотведение, утилизация отходов,
деятельность по ликвидации загрязнений

03

Индекс производства по основным видам
обрабатывающих производств



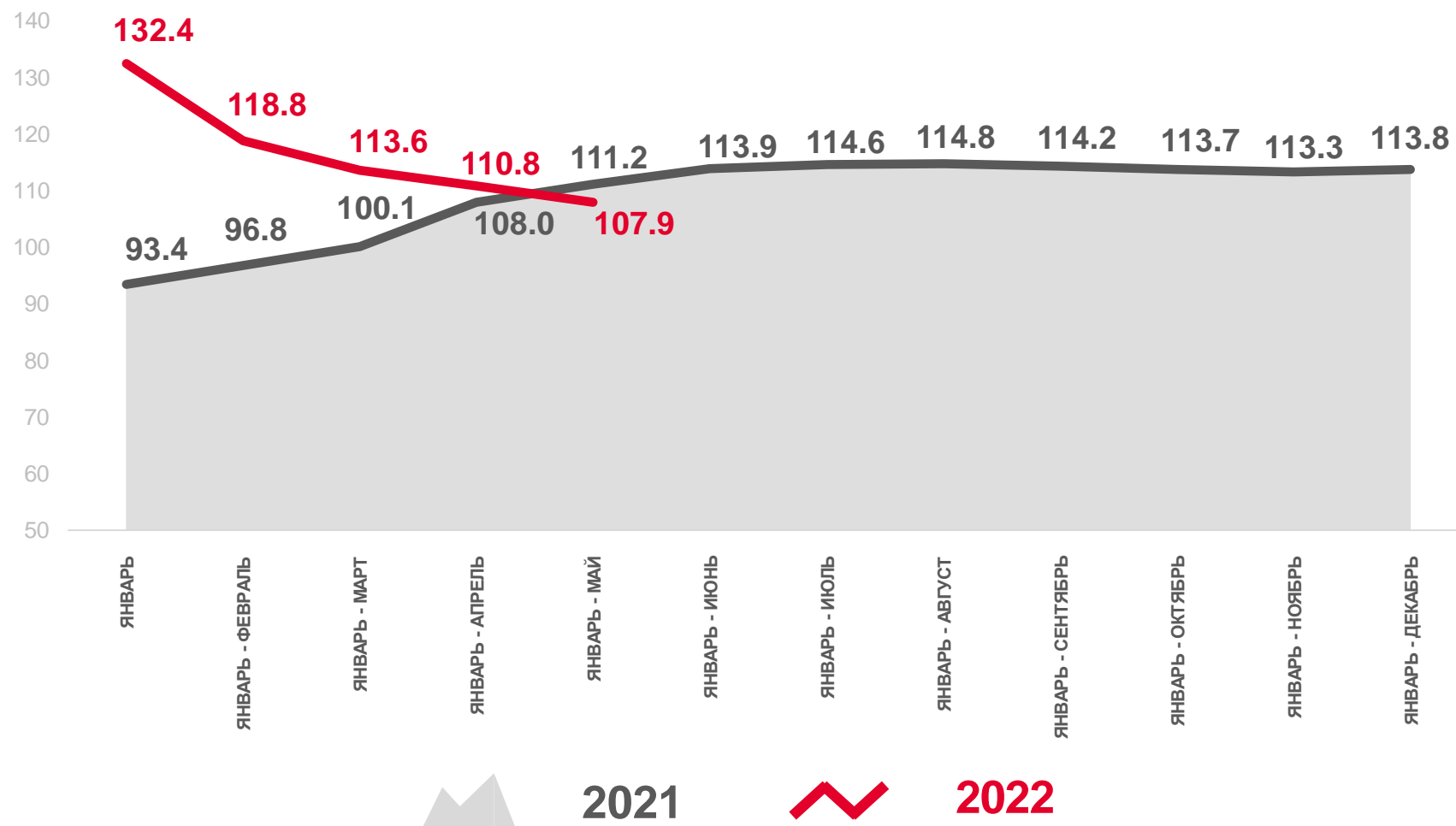
ИНДЕКС ПРОМЫШЛЕННОГО ПРОИЗВОДСТВА

проценты

ЯНВАРЬ-МАЙ 2022 Г.
К ЯНВАРЮ-МАЮ 2021 Г.



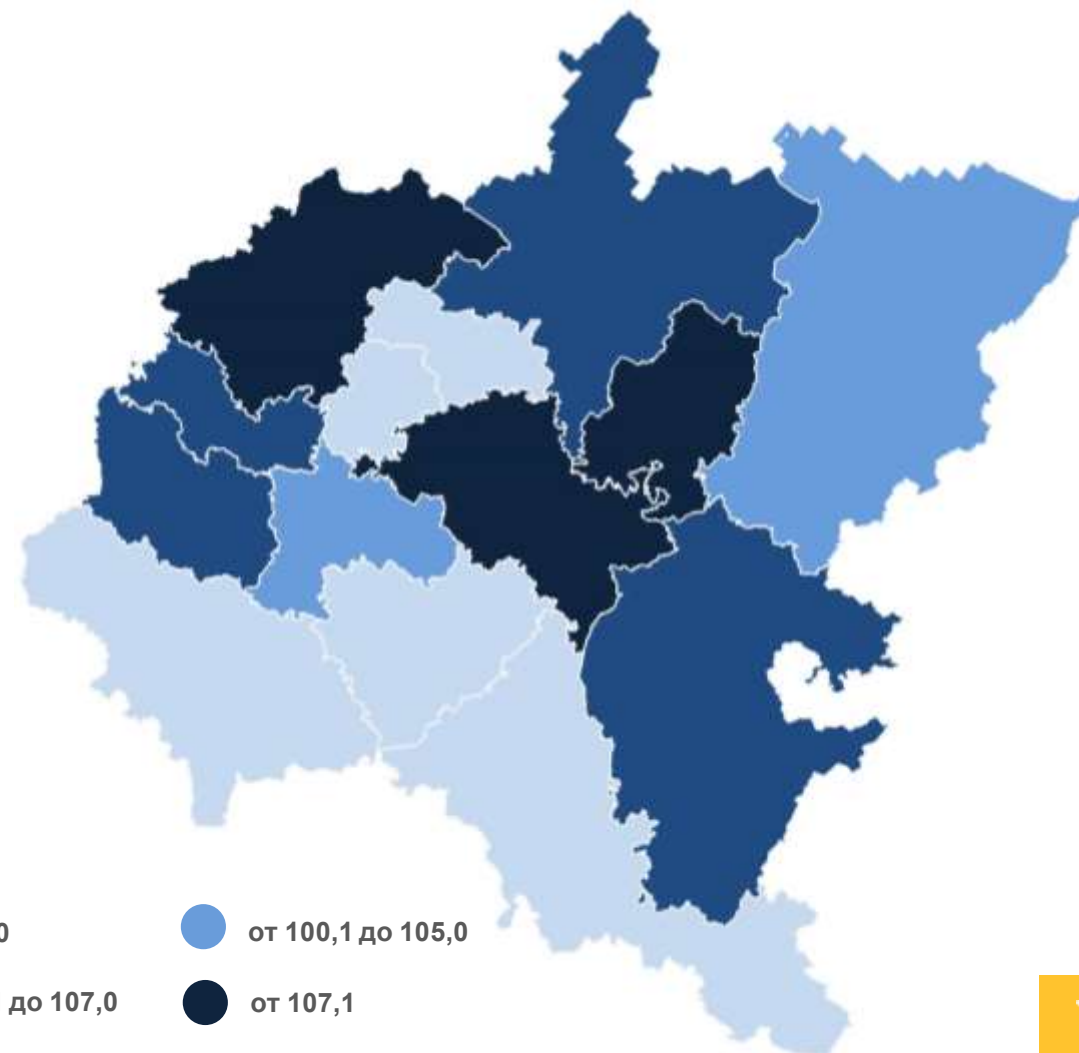
107,9%





ИНДЕКС ПРОМЫШЛЕННОГО ПРОИЗВОДСТВА ПО РЕГИОНАМ ПРИВОЛЖСКОГО ФЕДЕРАЛЬНОГО ОКРУГА

январь-май 2022 г. к январю-маю 2021 г., %

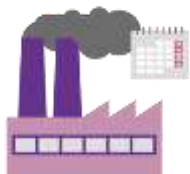




ИНДЕКС ПРОМЫШЛЕННОГО ПРОИЗВОДСТВА

проценты

МАЙ 2022 г.
К МАЮ 2021 г.

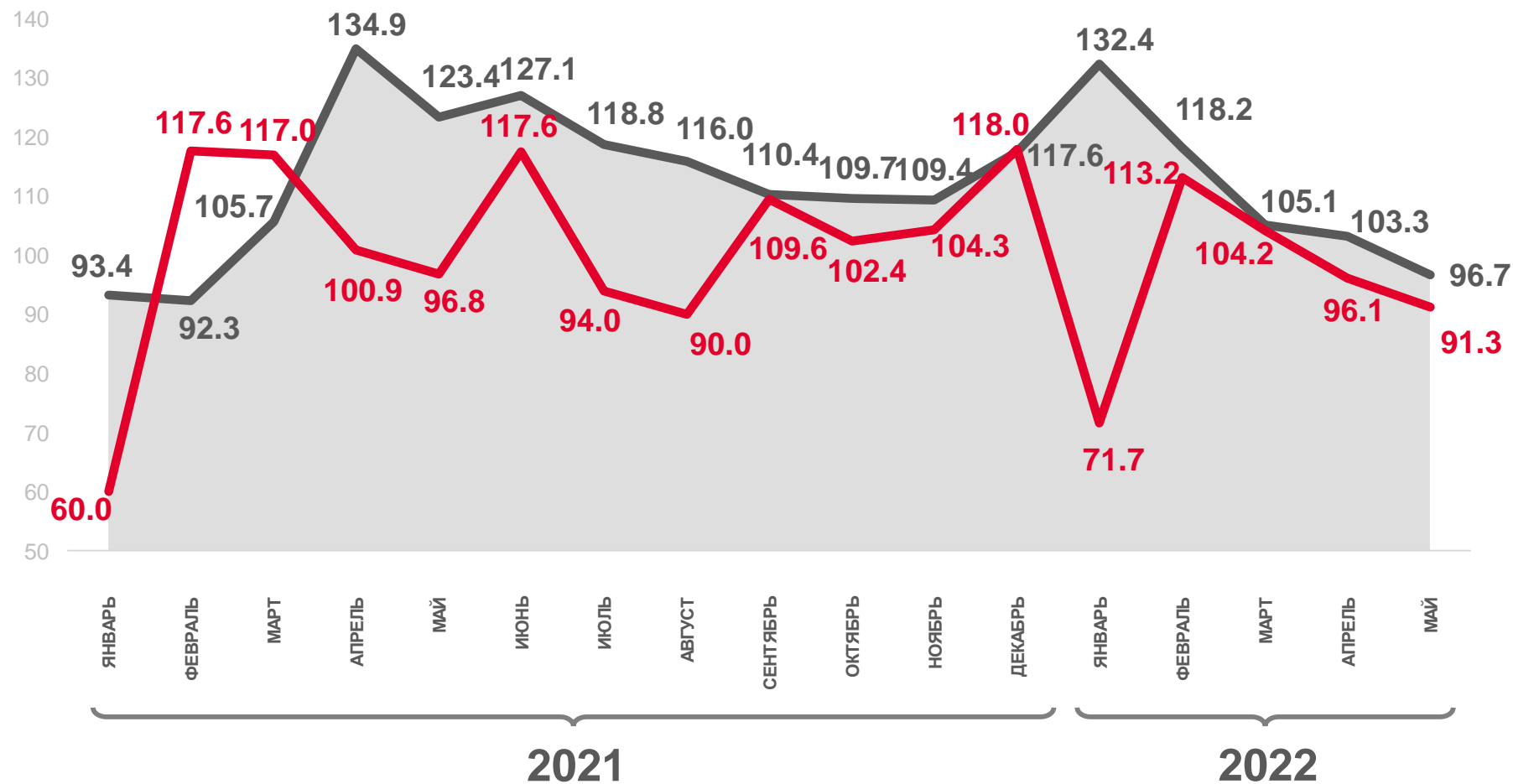


96,7%

МАЙ 2022 г.
К АПРЕЛЮ 2022 г.



91,3%



к соответствующему месяцу
предыдущего года



к предыдущему месяцу





ИНДЕКСЫ ПРОИЗВОДСТВА

январь-май 2022 г. к январю-маю 2021 г., %



ИПП
107,9

ИПП



Добыча полезных ископаемых
159,9

Добыча полезных ископаемых



Обработывающие производства
108,7

Обработывающие производства



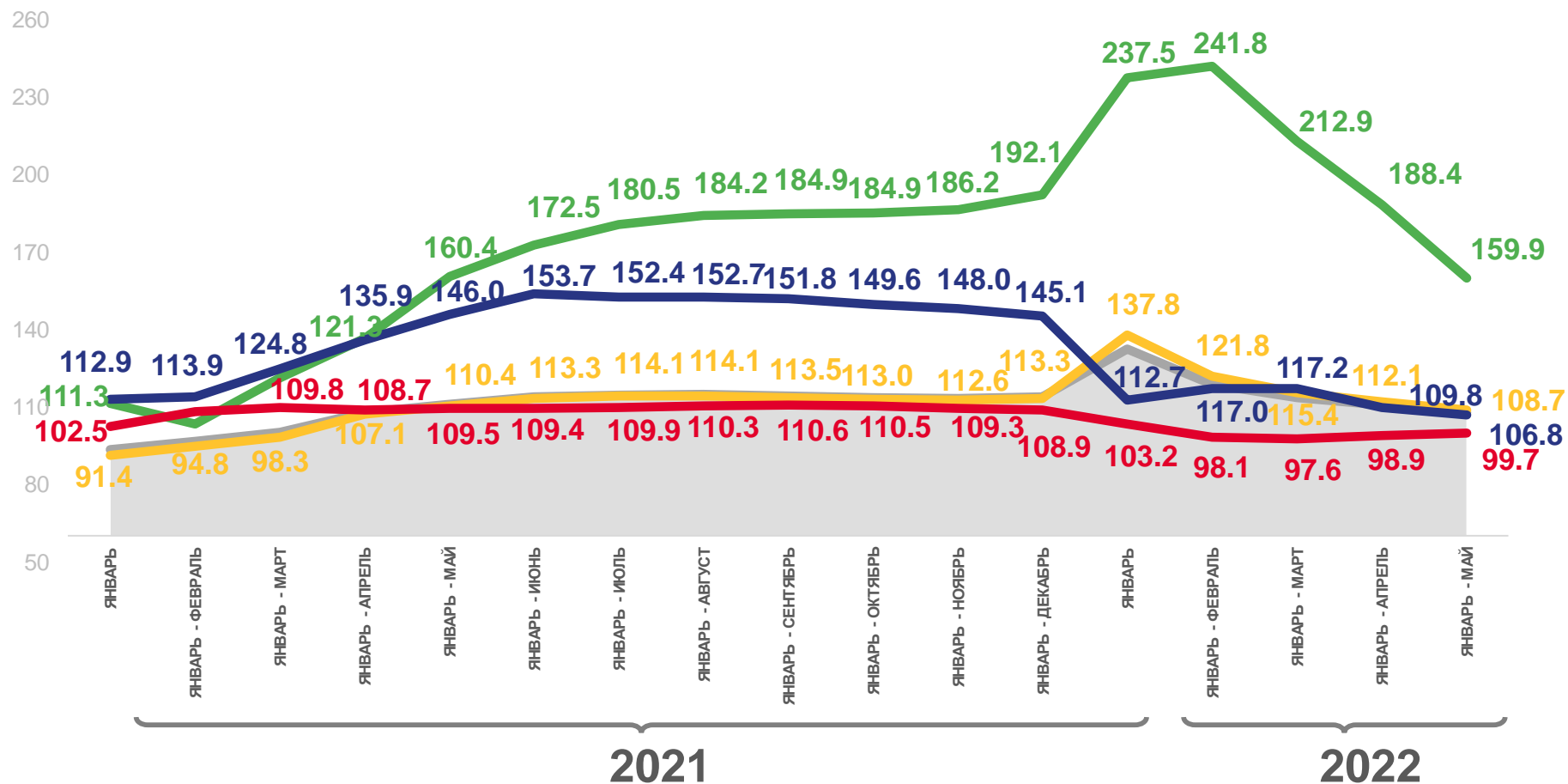
Водоснабжение; водоотведение, организация сбора и утилизации отходов, деятельность по ликвидации загрязнений
106,8

Водоснабжение; водоотведение, организация сбора и утилизации отходов, деятельность по ликвидации загрязнений



Обеспечение электрической энергией, газом и паром; кондиционирование воздуха
99,7

Обеспечение электрической энергией, газом и паром; кондиционирование воздуха

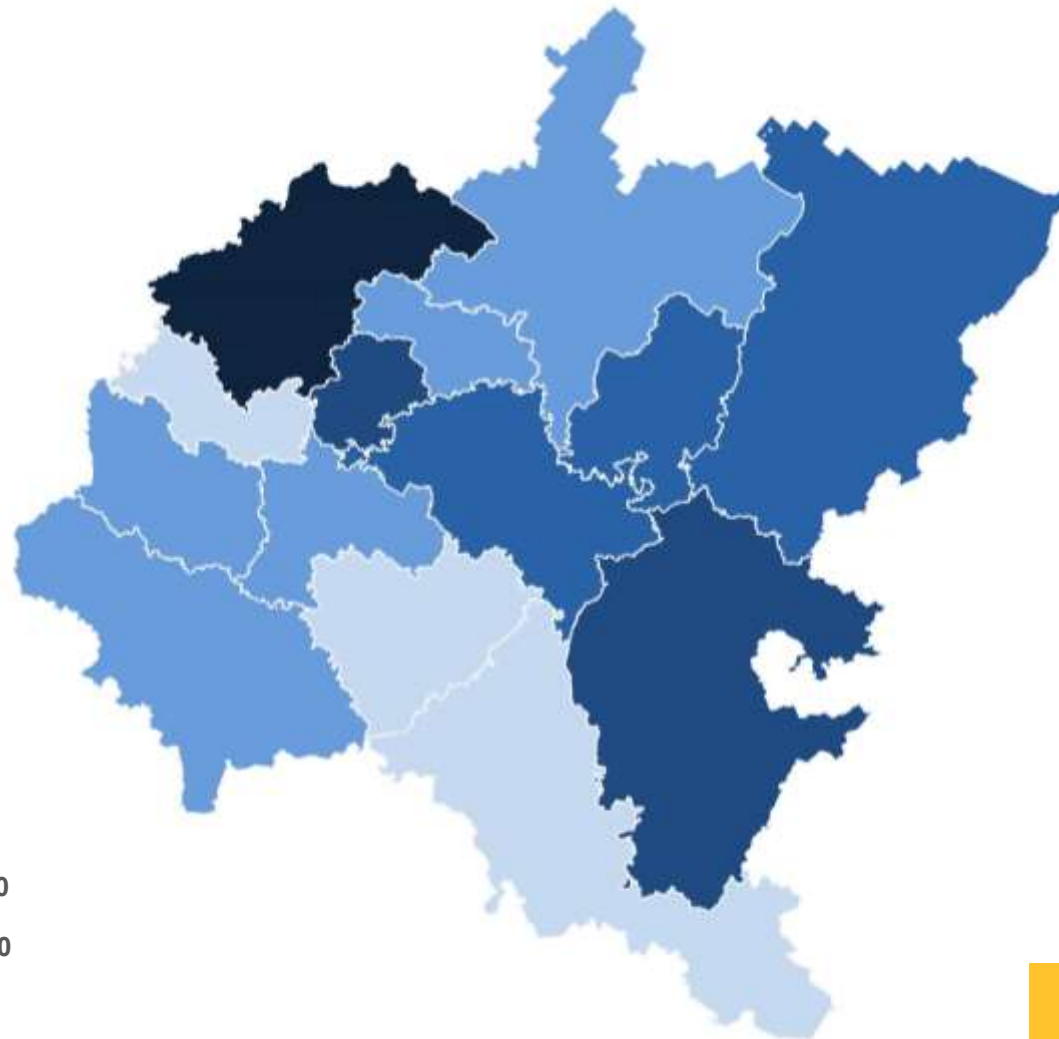





ДОБЫЧА ПОЛЕЗНЫХ ИСКОПАЕМЫХ

ИНДЕКС ПРОИЗВОДСТВА ПО РЕГИОНАМ ПРИВОЛЖСКОГО ФЕДЕРАЛЬНОГО ОКРУГА

январь-май 2022 г. к январю-маю 2021 г., %

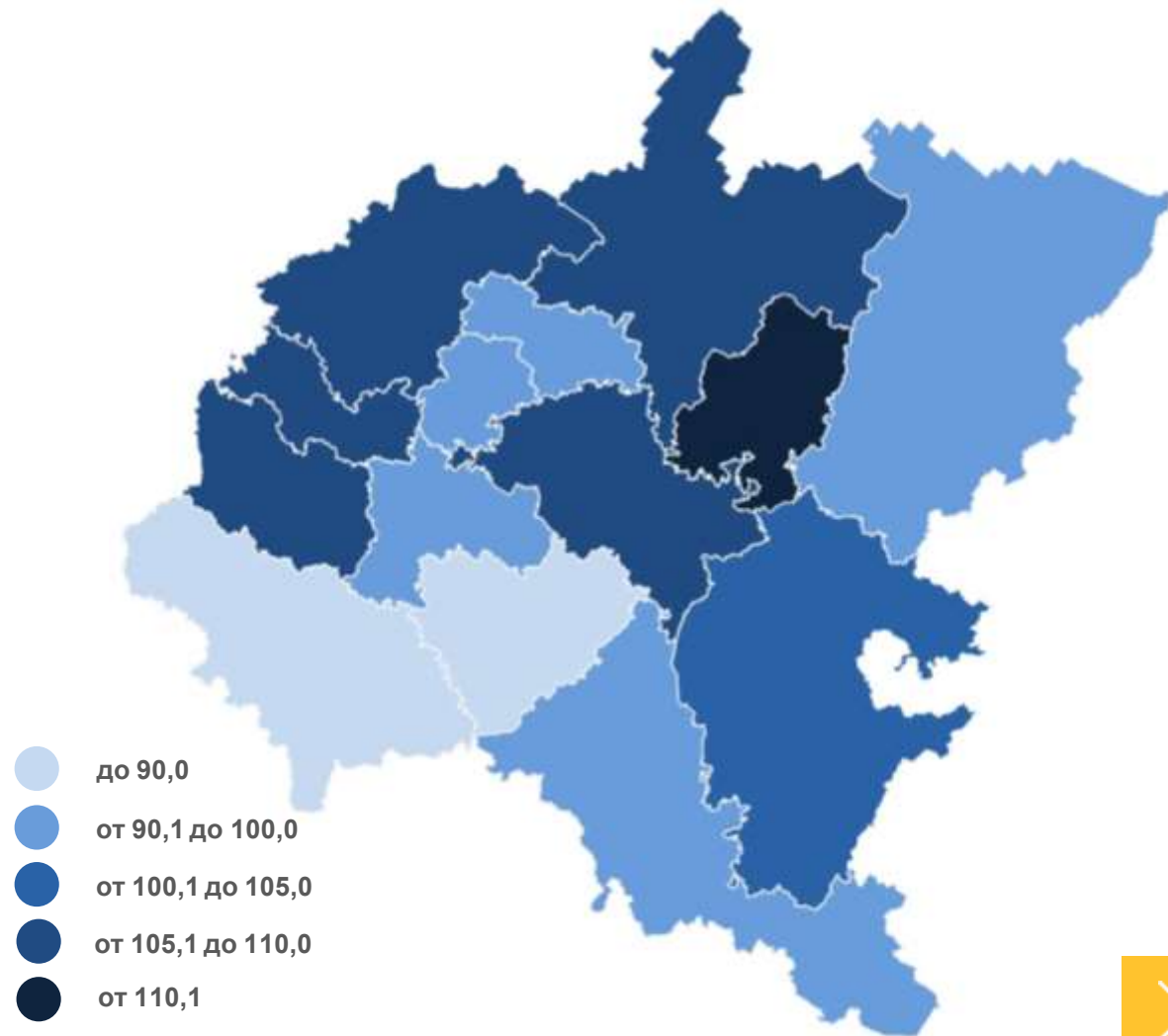




ОБРАБАТЫВАЮЩИЕ ПРОИЗВОДСТВА

ИНДЕКС ПРОИЗВОДСТВА ПО РЕГИОНАМ ПРИВОЛЖСКОГО ФЕДЕРАЛЬНОГО ОКРУГА

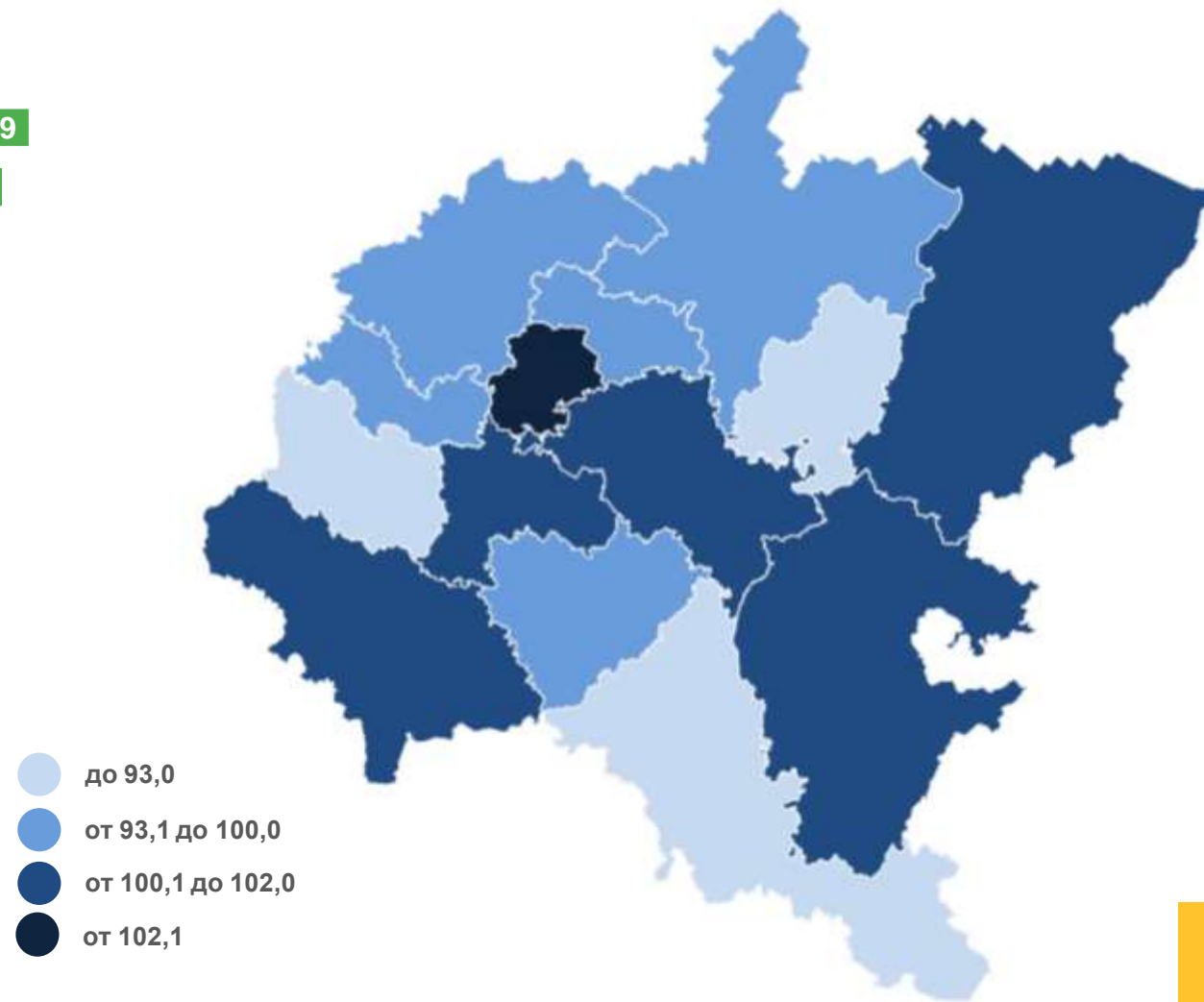
январь-май 2022 г. к январю-маю 2021 г., %





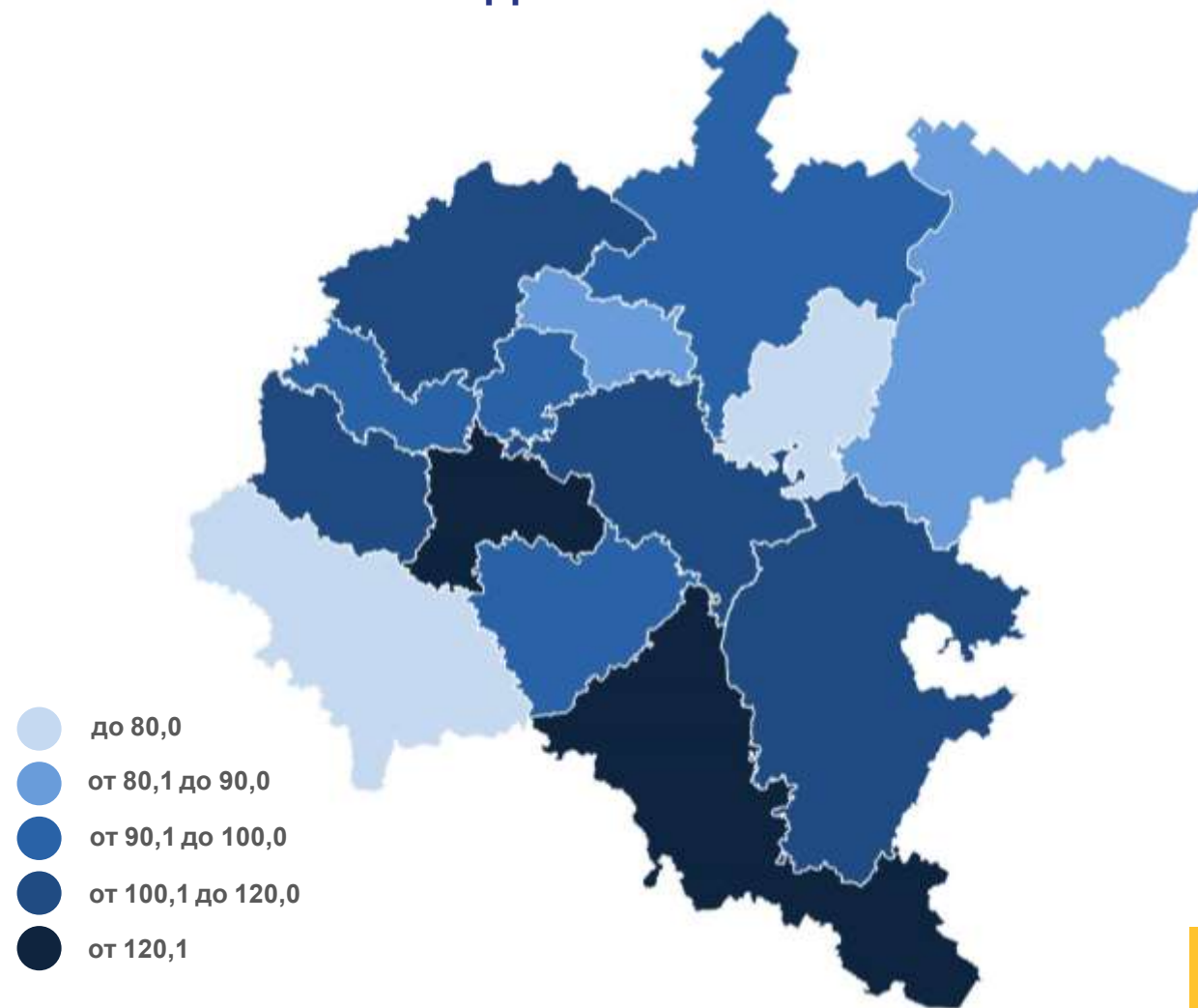
ОБЕСПЕЧЕНИЕ ЭЛЕКТРИЧЕСКОЙ ЭНЕРГИЕЙ, ГАЗОМ И ПАРОМ; КОНДИЦИОНИРОВАНИЕ ВОЗДУХА

ИНДЕКС ПРОИЗВОДСТВА ПО РЕГИОНАМ ПРИВОЛЖСКОГО ФЕДЕРАЛЬНОГО ОКРУГА январь-май 2022 г. к январю-маю 2021 г., %





ВОДОСНАБЖЕНИЕ; ВОДООТВЕДЕНИЕ, ОРГАНИЗАЦИЯ СБОРА И УТИЛИЗАЦИИ ОТХОДОВ, ДЕЯТЕЛЬНОСТЬ ПО ЛИКВИДАЦИИ ЗАГРЯЗНЕНИЙ ИНДЕКС ПРОИЗВОДСТВА ПО РЕГИОНАМ ПРИВОЛЖСКОГО ФЕДЕРАЛЬНОГО ОКРУГА январь-май 2022 г. к январю-маю 2021 г.,%





ИНДЕКСЫ ПРОИЗВОДСТВА

май 2022 г. к маю 2021 г., %



ИПП

96,7



104,8

Обеспечение электрической энергией, газом и паром; кондиционирование воздуха



97,1

Водоснабжение; водоотведение, организация сбора и утилизации отходов, деятельность по ликвидации загрязнений



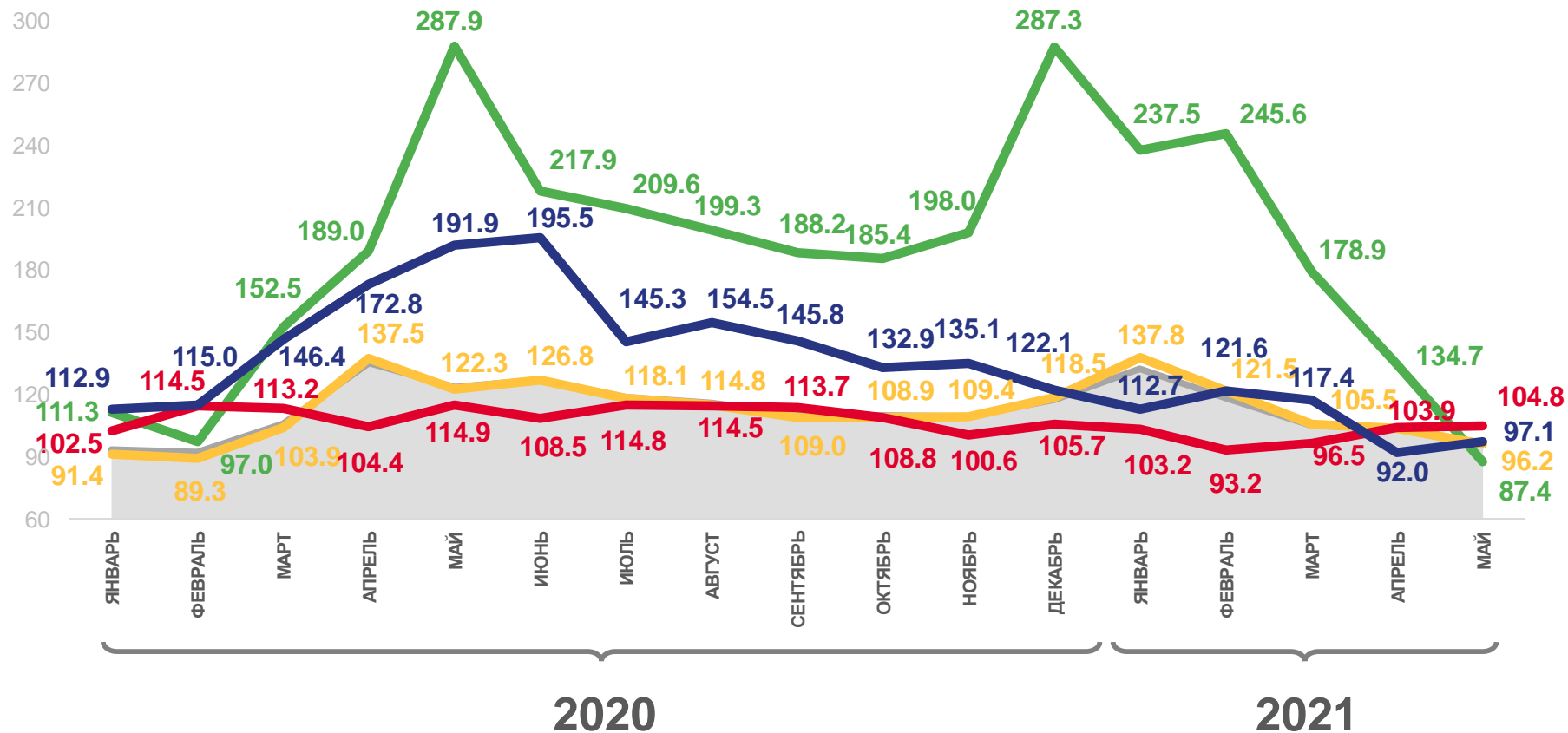
96,2

Обрабатывающие производства



87,4

Добыча полезных ископаемых



Индекс промышленного производства



Обрабатывающие производства



Добыча полезных ископаемых



Обеспечение электрической энергией, газом и паром; кондиционирование воздуха



Водоснабжение; водоотведение, организация сбора и утилизации отходов, деятельность по ликвидации загрязнений





ИНДЕКСЫ ПРОИЗВОДСТВА

май 2022 г. к апрелю 2022 г., %



91,3

ИПП



112,1

Водоснабжение; водоотведение, организация сбора и утилизации отходов, деятельность по ликвидации загрязнений



91,9

Обрабатывающие производства



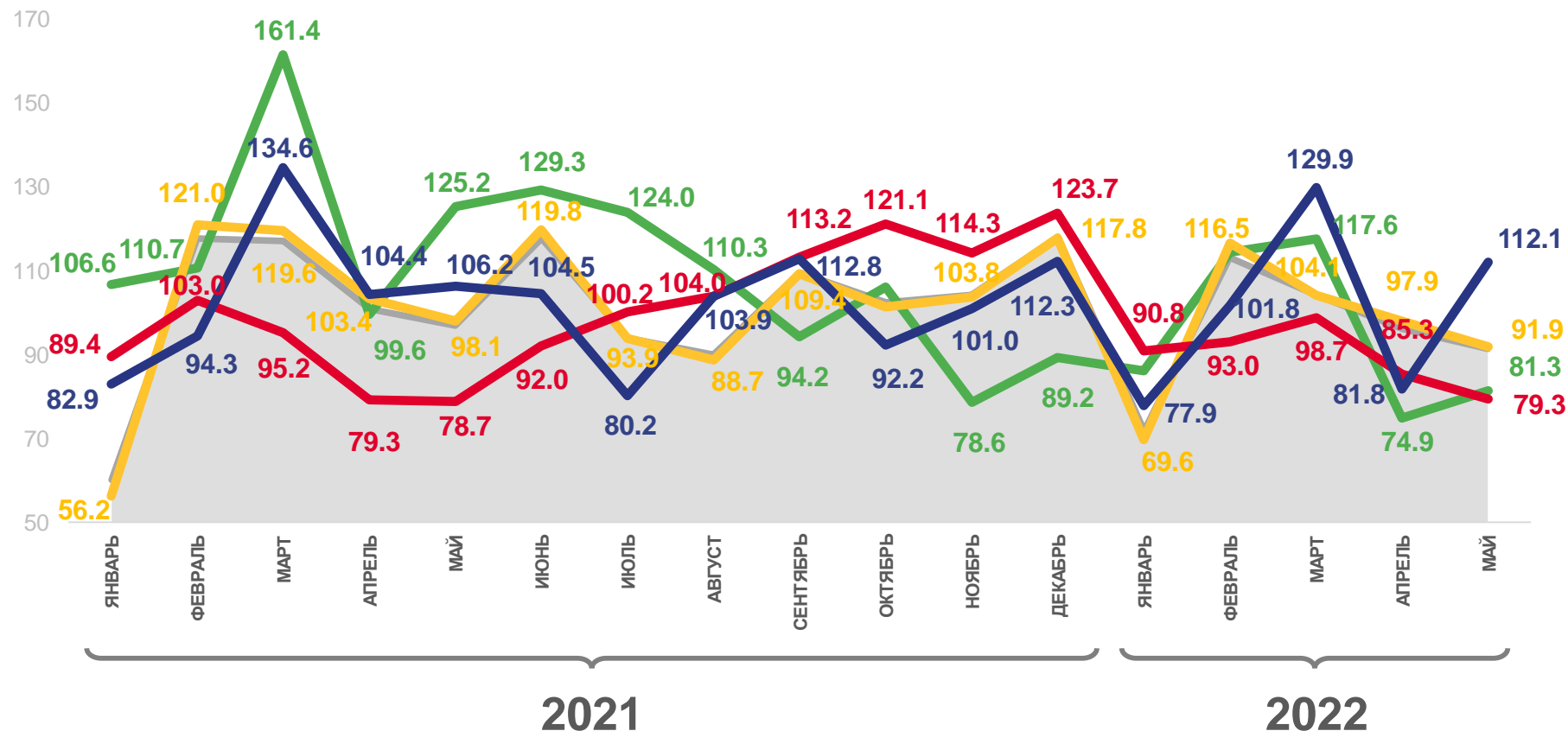
81,3

Добыча полезных ископаемых



79,3

Обеспечение электрической энергией, газом и паром; кондиционированием воздуха



Индекс промышленного производства



Обрабатывающие производства



Добыча полезных ископаемых



Обеспечение электрической энергией, газом и паром; кондиционирование воздуха



Водоснабжение; водоотведение, организация сбора и утилизации отходов, деятельность по ликвидации загрязнений





ИНДЕКСЫ ПРОИЗВОДСТВА ПО ОСНОВНЫМ ВИДАМ ОБРАБАТЫВАЮЩИХ ПРОИЗВОДСТВ

январь-май 2022 г. к январю-маю 2021 г.,%



203,9%



141,0%



86,4%



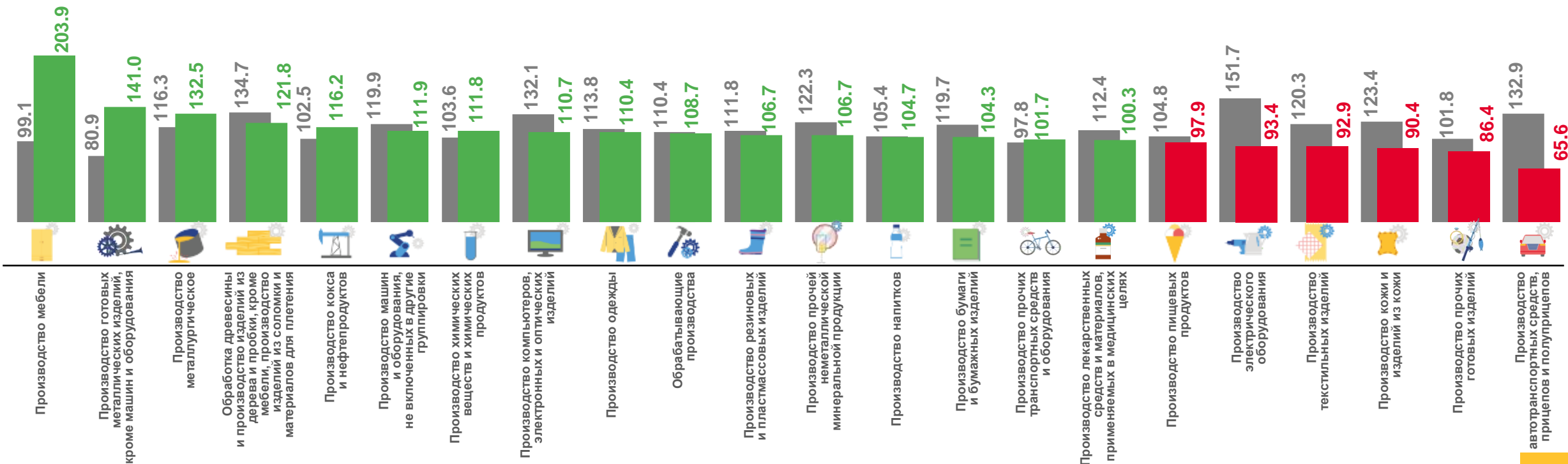
65,6%

Производство мебели

Производство готовых металлических изделий, кроме машин и оборудования

Производство прочих готовых изделий

Производство автотранспортных средств, прицепов и полуприцепов



■ январь - май 2021 г. к январю - маю 2020 г.


■ январь - май 2022 г. к январю - маю 2021 г.





ИНДЕКСЫ ПРОИЗВОДСТВА ПО ОСНОВНЫМ ВИДАМ ОБРАБАТЫВАЮЩИХ ПРОИЗВОДСТВ

май 2022 г. к маю 2021 г., %



230,9%

Производство мебели



206,5%

Производство готовых металлических изделий, кроме машин и оборудования



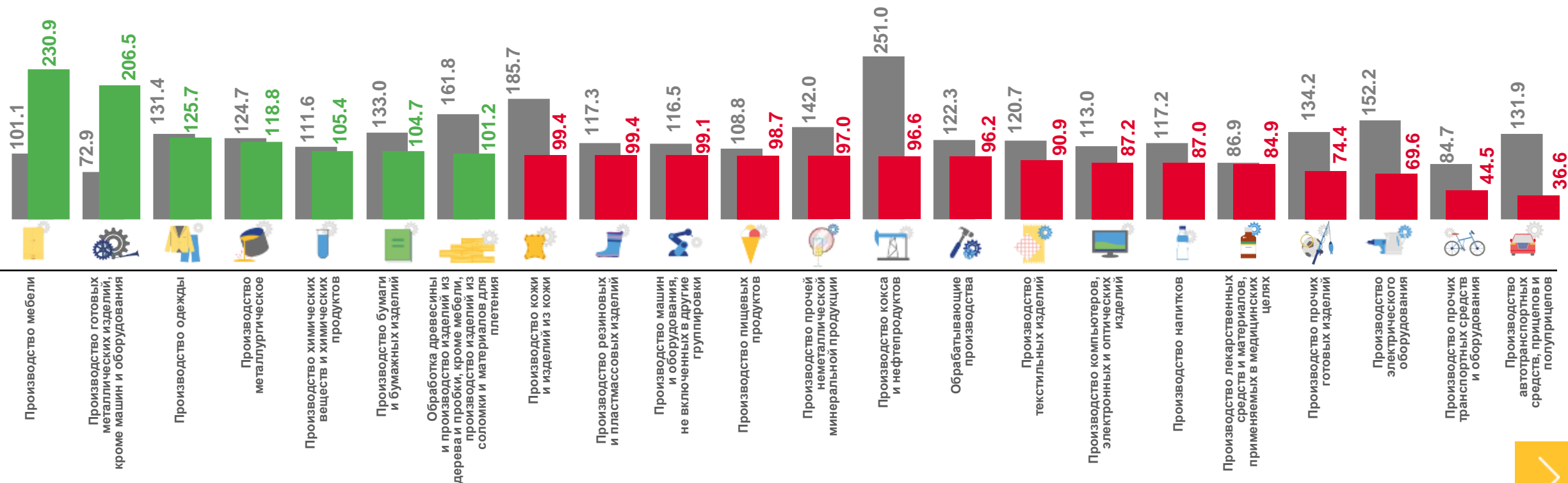
44,5%

Производство прочих транспортных средств и оборудования



36,6%

Производство автотранспортных средств, прицепов и полуприцепов



■ май 2021 г. к маю 2020 г.

■ май 2022 г. к маю 2021 г.





ИНДЕКСЫ ПРОИЗВОДСТВА ПО ОСНОВНЫМ ВИДАМ ОБРАБАТЫВАЮЩИХ ПРОИЗВОДСТВ

май 2022 г. к апрелю 2022 г., %



122,1%



115,7%



53,0%



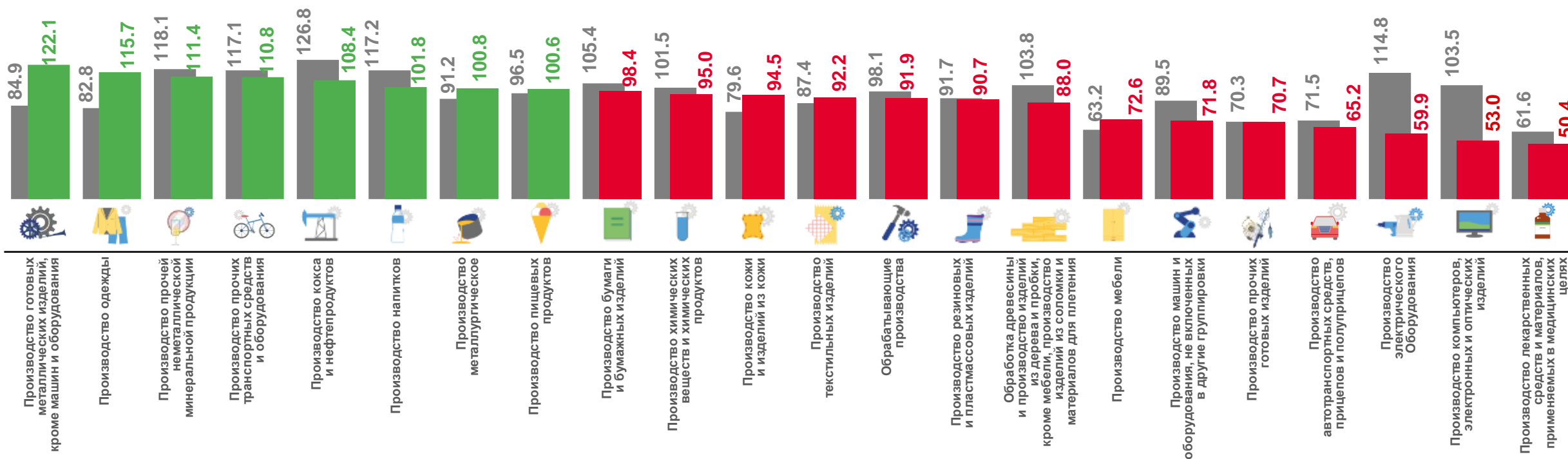
50,4%

Производство готовых металлических изделий, кроме машин и оборудования

Производство одежды

Производство компьютеров, электронных и оптических изделий

Производство лекарственных средств и материалов, применяемых в медицинских целях



■ май 2021 г. к апрелю 2021 г.

■ май 2022 г. к апрелю 2022 г.